

ИНСТРУКЦИЯ по подаче ходатайства об ознакомлении с материалами дела в электронном виде

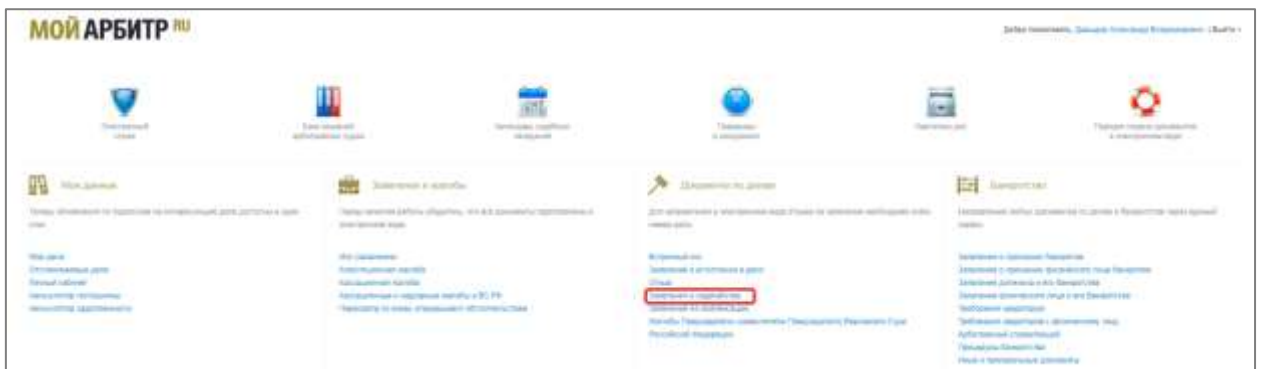
Для подачи ходатайства выполните действия:

1. Зайдите на сайт <https://my.arbitr.ru>. Для авторизации нажмите кнопку «Войти в систему».



Авторизация на сайте «Мой арбитр»

2. В случае успешной авторизации отобразится ФИО пользователя в верхнем правом углу страницы. В разделе «Документы по делам» выберите пункт «Заявления и ходатайства».



Раздел «Документы и ходатайства»

3. Введите в указанное поле номер судебного дела.



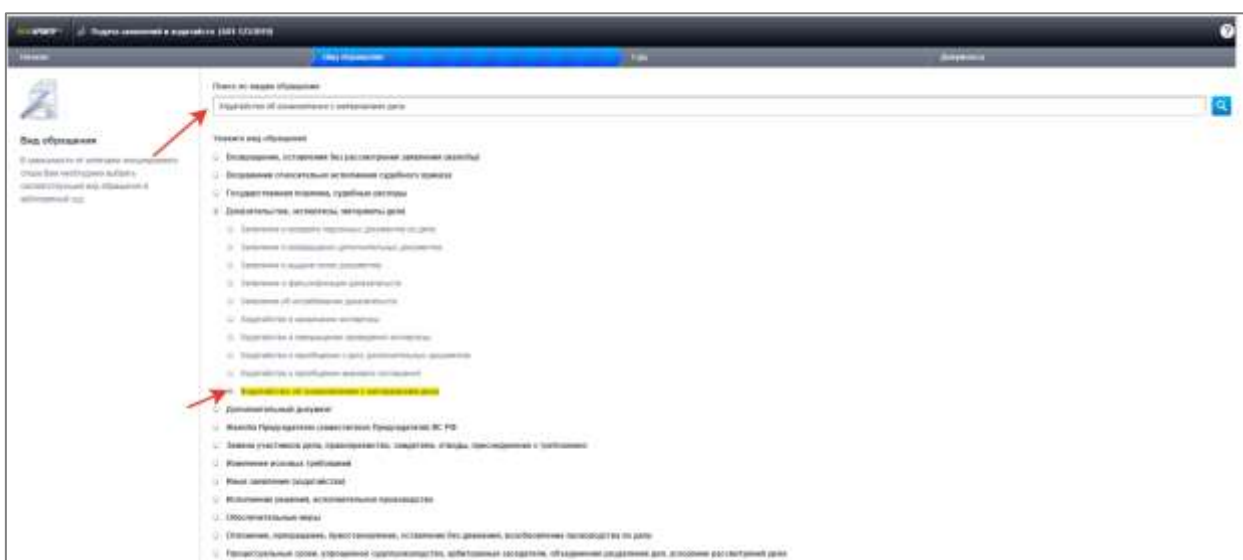
Поле для ввода номера дела

4. В разделе «Поиск по списку участников» выберите нужного участника из списка или добавьте нового.



Выбор участника

5. В разделе «Вид обращения» введите в поле «Поиск по видам обращений» соответствующий запрос.



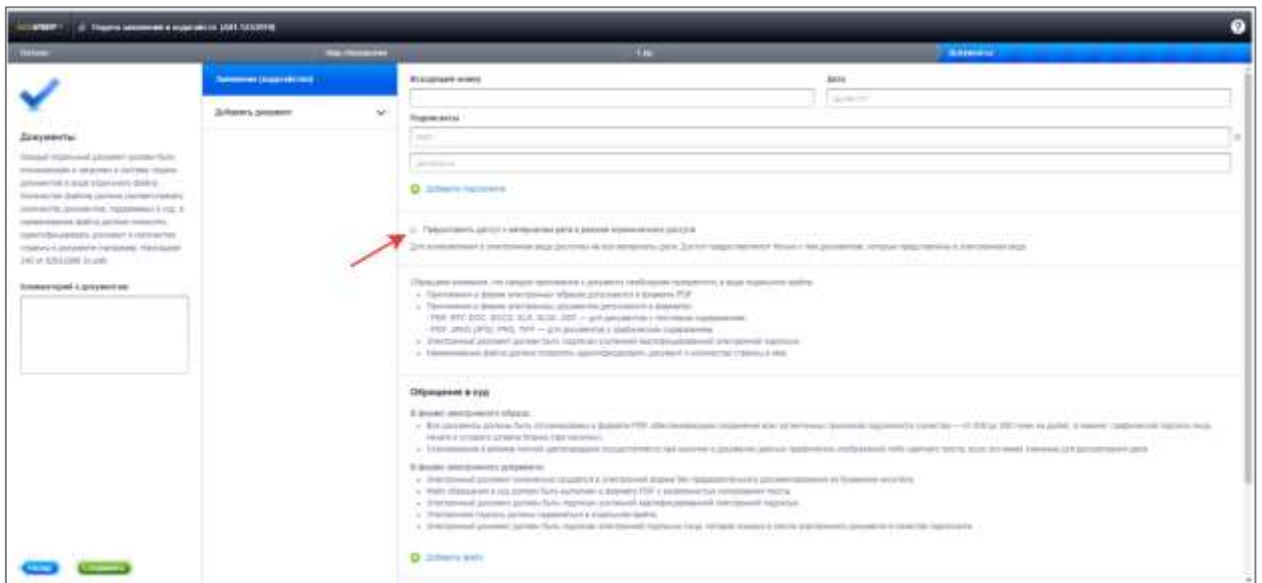
Поиск обращения

6. В разделе «Суд» выберите Четвертый арбитражный апелляционный суд



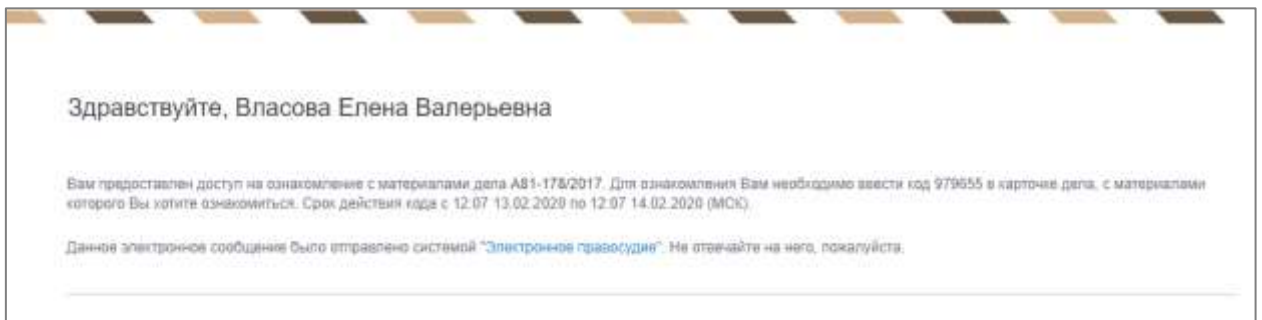
Выбор арбитражного суда

7. В разделе «Документы» выберите пункт «Предоставить доступ к материалам дела в ограниченном режиме».

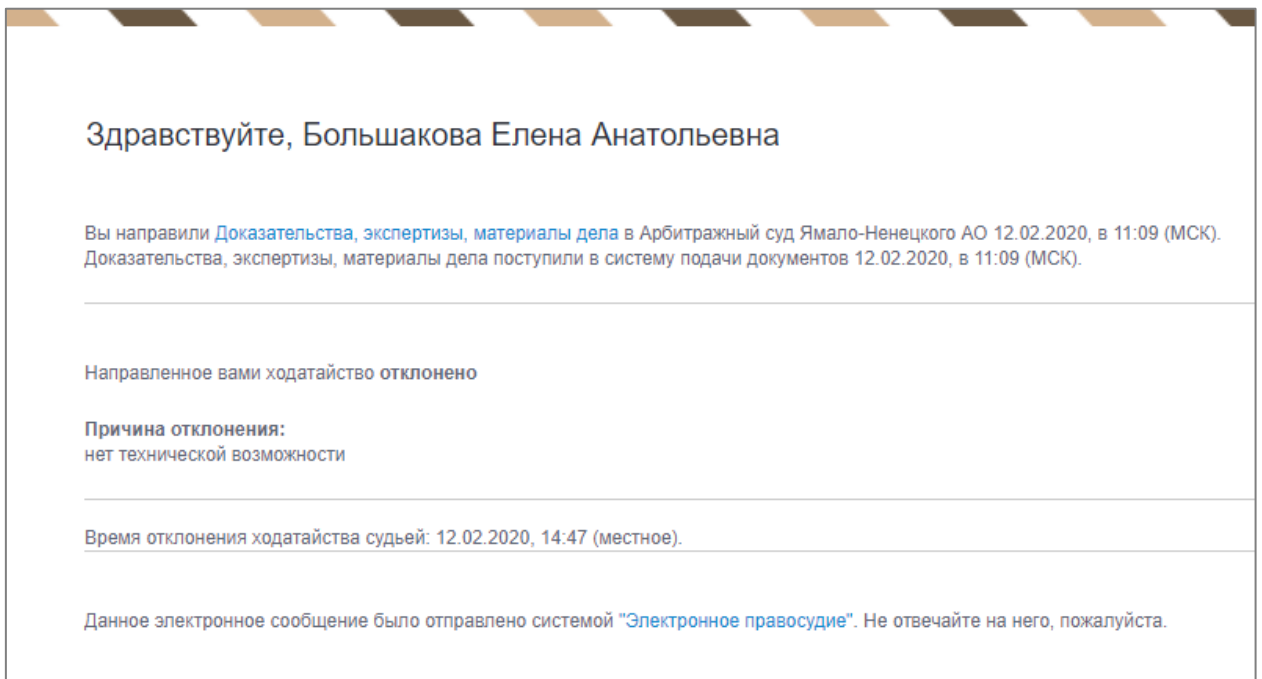


Пункт «Предоставить доступ к материалам дела в ограниченном режиме»

8. После рассмотрения ходатайства Вам на почту будет отправлено уведомление с результатом согласования (уведомление о согласовании доступа к материалам дела либо об отказе в таком доступе).



Уведомление о согласовании доступа к материалам дела



Уведомление об отказе в доступе к материалам дела